

# 巴基斯坦经济发展机遇与“一带一路”建设

李慧玲, 马海霞

(新疆师范大学 商学院, 新疆 乌鲁木齐 830054)

**摘要:**当前巴基斯坦宏观经济形势逐步好转, 经济总体处于复苏的低增长状态。但国内经济发展中面临通货膨胀率高, 经济受政局动荡影响; 经济结构不合理, 工业化发展缓慢; 对外援的依赖性强, 影响自主发展能力; 高财政赤字率、低储蓄率与投资率、基础设施落后等问题。“一带一路”建设为新时期巴基斯坦经济社会发展提供新机遇, “中巴经济走廊”建设中不仅从中国的经济政治利益考虑, 更多地要从巴基斯坦经济发展长远战略需求来引导和布局。发展转口贸易, 成为“一带一路”建设中的商品集散地; 承接产业转移, 改善国内产业结构; 依托能源通道建设, 构建“中巴命运共同体”; 借助新疆文化科教中心建设, 提升巴基斯坦人力资源素质等成为巴基斯坦经济社会发展战略机遇, 对促进经济发展、破解困境具有重要作用。

**关键词:**巴基斯坦; 经济发展; 困境; 机遇

**中图分类号:** D80      **文献标识码:** A      **文章编号:** 1006-723X(2016)07-0036-08

巴基斯坦作为中国的“全天候”战略伙伴和中国西出的重要节点, 是“一带一路”建设在南亚的重要支点和重要示范国家, 战略地位举足轻重。中巴两国政府确定了以“中巴经济走廊”建设为中心, 瓜达尔港、能源、基础设施建设、产业合作为四大重点的“1+4”合作布局, 在此背景下有必要加强对巴基斯坦经济社会的关注和研究。本文基于对巴基斯坦的经济现状和困境分析, 对“一带一路”建设下巴基斯坦经济发展机遇做一战略构想。

## 一、巴基斯坦经济现状分析

### (一) 经济在波动中增长

曾被美国《外交政策》和美国和平基金会(Fund for Peace)在2006年评为全球第九大“失败国家”的巴基斯坦, 近些年来的经济增长率远高于美国、印度等国家。巴基斯坦自1947年成立以来所取得的成就是显著的, 是发展中国家中少有的几个在六十多年内年平均增长率略低于5%的国家之一。根据世界银行统计数据资料, 2014年巴基斯坦经济增长率为4.7%, 国内生产总值(GDP)为2436.32亿美元, 排名世界

第37位; 人均国内生产总值(GDP)为1316.6美元(按购买力评价计算为4811.4美元), 世界排名第145位, 仍属于中低收入国家。虽然与其他一些发展中国家相比仍有差距, 但其较大的经济总量和较快的经济增长率, 显示其经济发展具有较大潜力。

由图1可以看出, 巴基斯坦经济增长呈现出大起大落、较大波动的发展态势, 经济高速增长和负增长往往是短暂的, 大部分时期处于低增长的状态。1961~2014年间, 出现了三次加速增长时期, 特别是1970年为11.35%、1980年为10.22%, 近年来在2005年最高为7.67%; 始终保持在每年至少5%的增长率的有三个时期: 1963~1966、1980~1983、2004~2007; 但在1971~1972年、1993年、1997年、2001年、2009年却为负增长, 经济总体波动较大。总体看, 巴基斯坦经济呈现低增长的态势, 1961~2014年间的平均增长率为4.85%, 国内生产总值由1961年的37.07亿美元增长至2014年的2436.32亿美元, 增长近66倍。受2008~2009年金融危机影响, 巴基斯坦经济增长率出现下降, 但在2010年度逐步回升, 2014

**基金项目:** 国家社科基金项目(13XGJ012); 新疆师范大学中亚研究院特别委托项目(XJNUZY201602)

**作者简介:** 李慧玲(1981—), 女, 新疆哈密巴河县人, 新疆师范大学商学院讲师, 主要从事区域发展与对外开放研究;

马海霞(1973—), 女, 新疆和田人, 新疆师范大学商学院教授, 经济学博士, 主要从事区域合作与沿边开放研究。

~2015 年度由于受能源短缺、政党抗议、农作物受灾减产等影响,未达到 5.1% 的增长目标,实

际增长率为 4.24%<sup>①</sup>,目前尚处于不断复苏的低增长状态。

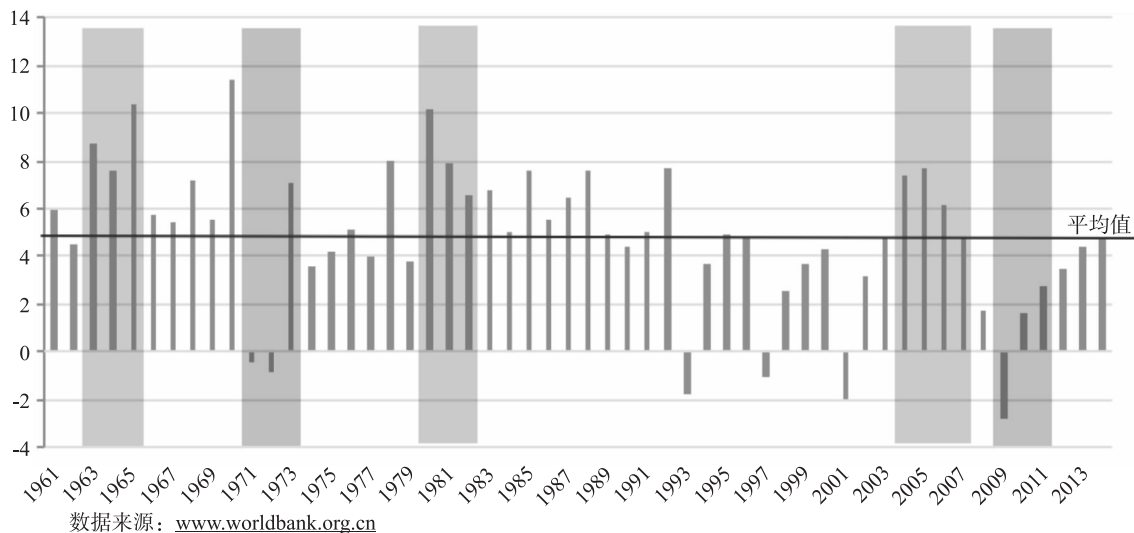


图1 1961~2014年巴基斯坦GDP增长率

**(二) 农业仍是支柱产业,服务业发展较快**

从表 1 可以看出,巴基斯坦的产业结构中农业和服务业占比较高,工业发展明显不足。虽然自 1961 年以来农业的增长速度放慢、占 GDP 的比例降低,但农业依然是巴基斯坦的支柱产业。农业产业在吸纳劳动力就业、为其他行业提供原材料、促进棉纺织业出口等方面都起着重要作用。巴基斯坦工业产业在建国初期基础薄弱,到 20 世纪 60 ~ 70 年代得到较快增长,然而在 2000 年的增长率减缓至 1.27%,这种减缓主要是由于国家分裂和工业国有化导致的。近几年发展依然缓慢,在 GDP 的份额中维持在占比 20% 的状态。值得关注的是

巴基斯坦的服务业在 GDP 中增长较快,由 1961 年的 38.2% 增加至 2014 年的 54.1%。2014 ~ 2015 年度巴经济整体增长 4.24%,其中农业部门、工业部门、服务业部门的贡献分别为:0.61、0.74、2.89,服务业成为带动巴经济增长的主要产业。服务业的快速增长主要是由于内部结构的变化,批发零售贸易和运输、仓储和通信两大传统服务产业依然是支柱,金融、保险、商务、科技等新兴服务行业虽比重不高,但表现出强劲的增长势头。服务业在农业还是支柱产业、工业还没有发展起来的情况下,过早超过了工业和农业,与大多数国家的产业结构变动规律不符,显得不太合理。

表 1 巴基斯坦产业结构变动情况

内容	1961 年	1970 年	1980 年	1990 年	2000 年	2005 年	2010 年	2014 年
农业增加值(亿美元)	17.19	33.52	62.79	92.27	178.52	221.41	413.03	581.58
农业增加值年增长率(%)	-0.20	9.55	6.61	3.03	6.09	6.48	0.23	2.69
农业增加值占 GDP 的百分比	45.0	36.8	29.5	26.0	25.9	21.5	24.3	25.0
工业增加值(亿美元)	6.40	20.32	53.02	89.47	160.59	279.54	349.84	485.51
工业增加值年增长率(%)	17.83	15.25	10.77	6.43	1.27	12.12	3.42	4.45
工业增加值占 GDP 的百分比	16.8	22.3	24.9	25.2	23.3	27.1	20.6	20.9
服务等附加值(亿美元)	14.56	37.18	96.92	173.45	349.37	530.52	937.40	1256.10
服务等附加值年增长率(%)	5.88	7.03	5.91	4.48	4.15	8.71	3.21	4.37
服务等附加值占 GDP 的百分比	38.2	40.8	45.6	48.8	50.7	51.4	55.1	54.1

数据来源: [www.worldbank.org.cn](http://www.worldbank.org.cn)

① Ministry of Finance, Government of Pakistan, Pakistan Economic Survey 2014 - 15, Islamabad, 2015, Chapter 1

### (三) 对外贸易集中度较高

对外贸易在巴基斯坦国民经济中具有重要作用,对外贸易总额不断增加,2014年贸易总量占到GDP的29.7%。从进出口总额看,进口量较出口量增长较快,巴基斯坦始终处于贸易逆差的状态,且逆差额呈现逐年扩大的趋势,2014年逆差达228.23亿美元(详见表2)。作为净进口国,巴基斯坦也成为是国际大宗商品价格下跌的受益方,进口价格下跌的受益大于出口价格下跌的损失,对巴经济增长起到了一定推动,但同时部分价格低廉的进口商品也挤占了国内产品的市场空间。<sup>①</sup>

表2 巴基斯坦对外贸易统计 (单位:亿美元)

年份	总值	进口额	出口额	差额
2003	249.79	130.49	119.30	-11.19
2004	313.28	179.49	133.79	-45.70
2005	411.47	250.97	160.50	-90.46
2006	467.59	298.26	169.33	-128.93
2007	504.32	325.94	178.38	-147.56
2008	626.06	423.27	202.79	-220.48
2009	491.38	315.84	175.55	-140.29
2010	589.50	375.37	214.13	-161.24
2011	689.22	435.78	253.44	-182.34
2012	684.27	438.13	246.14	-192.00
2013	688.96	437.75	251.21	-186.54
2014	722.67	475.45	247.22	-228.23

数据来源:UN Comtrade database

表3 2014年巴基斯坦对外贸易中占比前十位的商品

排名	进口商品				出口商品			
	内容	HS 编码	进口总额 (亿美元)	占进口总 额的比重	内容	HS 编码	出口总额 (亿美元)	占出口总 额的比重
1	矿物燃料、矿物油及其产品;沥青等	27	148.22	0.311	棉花	52	47.31	0.192
2	核反应堆、锅炉、机械器具及零件	84	39.27	0.082	其他纺织制品;成套物品;旧纺织品	63	39.06	0.158
3	电机、电气、音像设备及其零附件	85	33.46	0.070	针织或钩编的服装及衣着附件	61	24.03	0.097
4	钢铁	72	23.02	0.048	谷物	10	22.11	0.090
5	动、植物油、脂、蜡;精制食用油脂	15	21.50	0.045	非针织或非钩编的服装及衣着附件	62	19.85	0.081
6	有机化学品	29	19.64	0.041	皮革制品;旅行箱包;动物肠线制品	42	7.42	0.030
7	塑料及其制品	39	19.52	0.041	盐;硫磺;土及石料;石灰及水泥等	25	6.94	0.028
8	车辆及其零附件,但铁道车辆除外	87	13.14	0.028	矿物燃料、矿物油及其产品;沥青等	27	6.48	0.026
9	肥料	31	8.13	0.017	生皮(毛皮除外)及皮革	41	5.48	0.022
10	油籽;子仁;工业或药用植物;饲料	12	7.81	0.016	糖及糖食	17	4.39	0.018

数据来源:UN Comtrade database

按照国际贸易分类标准HS(2012)对商品贸易的分类,巴基斯坦在2014年对外贸易占比前十位的商品(详见表3)。可以看出巴基斯坦的对外贸易产品相对集中,出口产品非常有限。进口产品以矿产品类占比最高,其中主要是指石油及石油制品、矿物油类、电力等产品的进口(其中主要是石油),占到总进口的31%,主要从阿拉伯联合酋长国、沙特阿拉伯、科威特等国进口。此外是

机电、设备及其附件类产品,主要从中国、美国、德国等进口。进口占比较高还有钢铁、油脂类、化学品、塑料制品等。巴基斯坦主要进口来源地是中国、阿联酋、沙特阿拉伯、科威特和美国,2014年从这五国的进口额占进口总额的54.3%。

从巴基斯坦出口产品品种看,出口产品主要以原材料类产品为主,纺织品和食品是巴最主要的出口商品。出口占比排名在第1位、第2位、第

<sup>①</sup> 中国驻巴基斯坦经商处:巴基斯坦对外贸易和中巴贸易简况 <http://pk.mofcom.gov.cn/article/ztdy/201111/20111107810787.shtml>

3位和第5位的产品都属于纺织原料及纺织品类产品,占到出口总额的52.8%。谷物、皮革制品、石料、矿石等也是主要的出口产品。出口产品品种有限、产品附加值低、主要是原材料类产品为主,对巴基斯坦经济发展的带动作用不明显。从出口目的地看主要是美国、中国、阿富汗、英国和阿联酋等国,2014年度巴对这五国的出口额占出口总额的43.5%。

#### (四)人口与就业

从人口规模看,巴基斯坦位列世界第6位,巴基斯坦的人口一直保持较高的增长率,总人口数从1947年的3250万增长到2014年的1.85亿,年均增长率为2.6%。其中在1961~1972年间人口增长率较高,平均增长率为3.88%,20世纪80年代后随着生育率的下降,人口增速逐渐减缓,2015年的人口增长率为1.92%。与世界平均人口增速相比,巴基斯坦仍属于人口增长较快的国家。从人口年龄结构看,0~14岁、15~64岁、65岁及以上人口比例

由1980年的42.9:53.2:3.9变动为2015年的32.9:40:6.9,人口结构年轻。<sup>①</sup>2013年度,成人总体识字率(占15岁以上人口的百分比)为56.76%,中学入学率为38.32%,高等院校入学率仅为9.82%。巴基斯坦入学率偏低、教育水平低导致人力资本发展水平低。巴基斯坦是南亚国家中城镇化进展较快的国家,1981年、2000年、2015年的城镇化率分别为28.3%、32.9%、39.2%,城市化水平不断增加。

巴基斯坦劳动力数量位于世界第十位,失业率长期处于5.5%~8%之间,2002年达到最高的8.3%,到2014年降为6%,其中年轻劳动力的失业问题越来越凸显。从图2可以看出巴就业结构从1995年到2014年基本没有发生显著变化,农业仍然是劳动力人数最集中的部门,然而对于只占GDP25%的农业部门而言,其生产率远低于其他部门。工业就业人数比例较服务业略有增加,但总体明显不足。服务业就业人数比例变动不大。

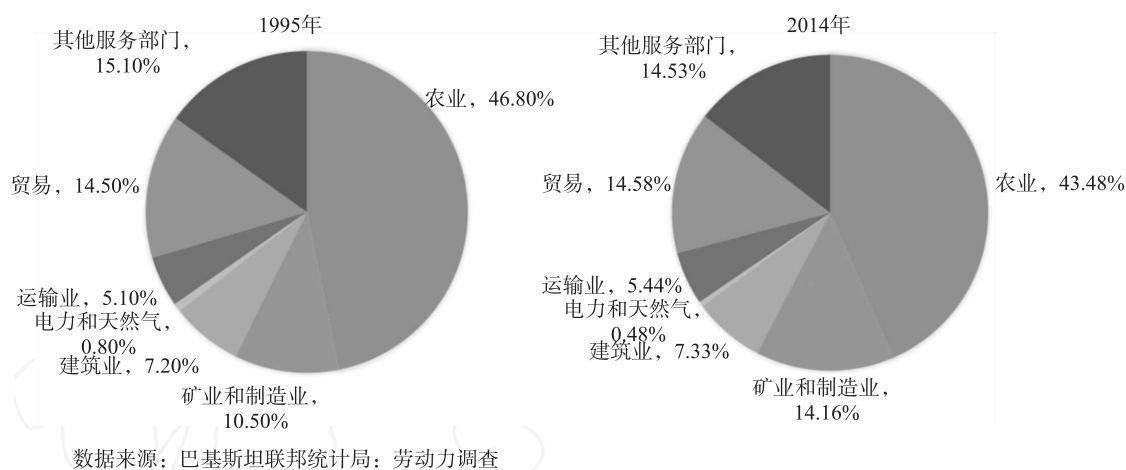


图2 巴基斯坦1995和2014年度主要产业就业比例

巴基斯坦还是劳务输出大国,1971~2014年期间,780万巴基斯坦人通过联邦移民局在国外就业,其中中东地区为49%、欧洲为28.2%、美国为16%。2014年在阿联酋、沙特阿拉伯、阿曼、马来西亚、卡塔尔五国巴基斯坦工人注册总数为73.34万人,其中以阿联酋和沙特阿拉伯最多。侨汇成为巴继出口后的第二大外汇来源,2014~2015年度侨汇收入184.54亿美元,较上一年度增长16.5%,<sup>②</sup>其中沙特阿拉伯和阿联酋分别占到30.5%、22.8%。

## 二、巴基斯坦经济面临的困境与矛盾

### (一)通货膨胀率高,经济受政局动荡影响

巴基斯坦经济呈现出大起大落、极不稳定的发展态势,较高的通货膨胀率更是经济发展的“恶魔”。巴基斯坦有过高通胀时期也有过低通胀时期。在20世纪五六十年代,通胀率保持较低,基本不超过3%。通货膨胀率在20世纪70年代的增长主要是由于国际石油价格的持续增

<sup>①</sup> Ministry of Finance, Government of Pakistan, Pakistan Economic Survey 2014 - 15, Islamabad, 2015, Chapter 12

<sup>②</sup> 中国驻巴基斯坦经商处:巴基斯坦侨汇创历史新高 <http://pk.mofcom.gov.cn/article/jmwx/201507/20150701044608.shtml>

长、卢比的持续贬值和较低的经济增长率。通胀率在 20 世纪 80 年代降了下来,平均水平为 7.2%,但在 20 世纪 90 年代再一次增长,在 1999~2003 年度有所减弱。受 2008 年爆发的全球金融危机影响,通货膨胀率在 2008 年一度高达 20.3%,价格形势日益恶化,随后又受 2010 年洪水灾害影响,虽略有降低但仍然较高,到 2013 年基本有所缓和。

除由于受到国际经济波动、自然灾害等因素的影响,巴基斯坦国内政权频繁的更替也是导致经济不稳定、高通货膨胀率的重要因素。巴基斯坦自 20 世纪 70 年代开始几乎每隔 10 年发生一

次军事政变;特别是在民选政府执政期间,平均 3 年发生一次不同党派间的政府更换。在 1978~1988 年和 1999~2007 年的军政府执政期间,经济保持了较高的增长率和较低的通货膨胀率,而在民选政府执政期间,经济则呈现大起大落、高通货膨胀率的现象。这是因为:军政府执政期间政权和政策相对稳定,而民选政府执政期间执政党频繁更替,政策不稳定,导致了经济的大起大落。在政党间政权更替中同时还伴随着重大冲突、恐怖主义活动、暴力事件和领导人遇刺等事件,严重影响外国投资者的信心,进而影响巴经济发展的大好环境。

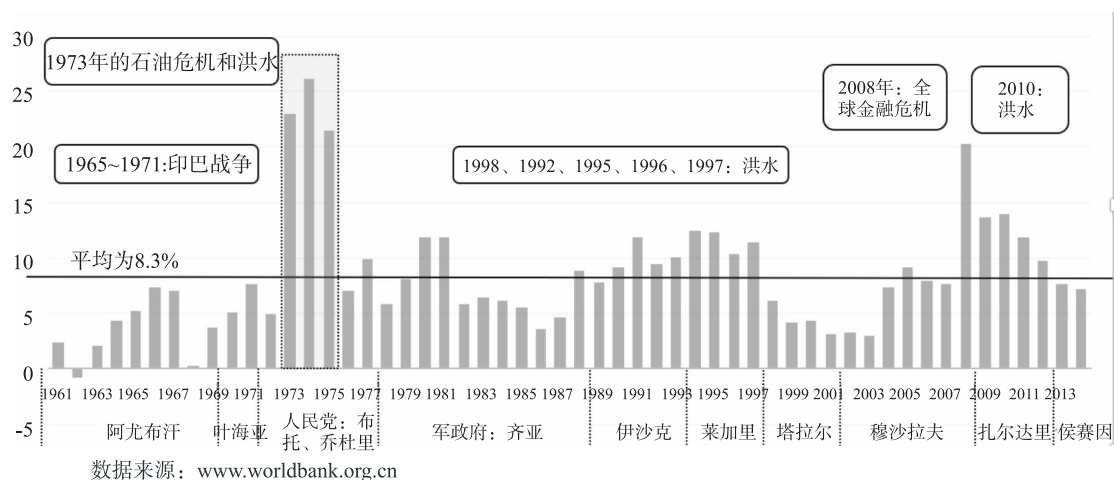


图3 1961~2014年巴基斯坦通货膨胀率(CPI)

## (二) 工业化发展缓慢,制约经济发展

巴基斯坦自建国以来,虽然工业化取得了一定成就,但其发展明显不足,成为制约巴基斯坦经济发展的主要“瓶颈”。按照世界银行的统计数据,2014年的工业化比重为 20.1%,只比建国初期时 1960 年的 15.6% 提高了 4.5 个百分点,在工业化占比最高的 2005 年仅为 27.1%。目前巴基斯坦仍然停留在工业化的初期阶段,其工业水平还较低,工业门类不齐全,重工业和基础工业不发达,高科技产业几乎很少,主要工业产业是纺织业、食品业。

巴基斯坦工业发展中的凸出问题为:一是过去的工业增长并没有带来工业结构的转变和多样化发展,继续进行着对传统工业的新投资。例如:2010 年对糖、纺织、水泥、机器、肥料和炼油等六个规模型制造业的投资仍保持在 1980 年的水平。二是基础性工业如钢铁、冶金、重型机械、石化、基础化学、电子等在巴基斯坦几乎不存在,完全依赖国外进口。工业门类不齐全不仅制约了

下游附属工业的发展,也无法实现向附加值高的高新技术转变。三是电力和燃气的严重短缺是工业发展的主要瓶颈。电力和燃气供应缺口大、建设资金缺乏、建设能力弱,难以满足经济社会发展需要。同时,工业发展中还存在基础设施落后、缺乏新投资、设备过时、技术水平低、缺乏管理和政策失误等问题。

巴基斯坦是正处在工业化起步中的农业国,农业部门效益偏低,经常受洪灾影响,抗风险能力差,不可能实现工业和服务业那样的持续高增长。工业化的缓慢发展,不能发挥对经济发展的推动力,反倒成为对进口依赖和扩大出口的制约。实现工业化是现代经济发展的必由之路,对巴基斯坦经济社会发展也是当务之急。

## (三) 对外援的依赖性强

巴基斯坦自独立以来国内储蓄率一直偏低,投资率与储蓄率之间的差额主要通过国外资金来填补,这是巴基斯坦经济发展的一个突出特点。巴基斯坦自 20 世纪 60 年代开始大量接受外

援资金,得到的外援资金数总体不断上升,除巴财团外,中国是重要的援助国。巴基斯坦作为长期受援国,接受过规模庞大、种类繁多的援助。2013年10月至2014年9月期间,巴基斯坦从9个主要援助国共获得76.24亿美元贷款和41.37亿美元无偿援助。其中,中国是对巴最大贷款国,贷款额65.14亿美元,排名其后的分别为韩国和沙特,贷款额分别为5亿美元和3.37亿美元。<sup>①</sup>英国、美国和中国是排名前三的对巴无偿援助国,援助额分别为21.52亿美元、14.65亿美元和2.97亿美元。外援资金主要集中用于能源、道路基础设施建设、国防、地震和洪水救灾、公共安全、公共卫生、毒品控制、流离失所者安置以及水利项目等领域。外援资金呈现如下特点:从援助构成看,赠款减少,贷款增多;从援助方式看,工程技术援助增多;外援资金使用率下降,同时使巴政府外债负担增加。外援是巴基斯坦经济发展资金的重要来源,对基础设施建设、增强国民经济基础、缓解国内困境等方面起到了关键性作用。在巴平均77%的投资来自国民储蓄,而高达23%的投资来自外部,在弥补投资—储蓄差距方面对外部资金呈现出较强依赖。<sup>[1](P49)</sup>

无论哪种形式的外援都附有明确的政治目的,是援助国推行对外政策、实现国家利益的重要工具。外援资金的流入虽然缓解了巴资金短缺的困难,但巴长期对外援的较强依赖,一方面加剧财政赤字,同时还受援助国援助目标、援助政策的变化等影响,影响到其自力更生发展经济。援助国援助资金的大起大落、时断时续,直接影响到巴国内经济发展。以美国为例,美国因不满巴基斯坦推行核计划,自1999年起停止提供约为573亿美元的经济和军事援助,这给当时的巴基斯坦经济造成一定困难。而“9·11”事件后,基于巴对待反恐的明确态度和在美国对外战略中的地位提升,2001年11月美国总统布什接待来访的穆沙拉夫总统时公开表示,向巴提供10亿美元的援助,解除对巴的大多数制裁,减免对美国的债务。

#### (四) 国内其他经济问题

近年来巴基斯坦宏观经济形势总体有所好转,经济发展呈现出良好的发展态势,但巴基斯坦的经济可持续发展能力依然不够强,国内经济

以下问题较为凸显。

财政赤字率高。巴基斯坦在1984~1985年度税收盈余首次变为赤字并一直持续至今。后经20世纪90年代的财政调整和经济改革略有好转,财政赤字率由1990~1991年度的8.8%降至2003~2004年度的2.4%。然而自2005年以来,由于受全球经济危机、欧元区主权债务危机的外部冲击,加上巴经济增长缓慢、税收占国内生产总值低、政府补贴增加、无效支出等因素导致财政赤字率大幅增加,连续几年保持在较高水平,尤其在2007~2008年度和2012~2013年度分别达到7.3%、8.2%。近几年巴政府通过审慎支出管理、增加税收收入、减少经常性支出等措施控制财政赤字率,到2014~2015年度降为5%。<sup>②</sup>然而,在巴财政赤字率降低、实现财政政策目标的同时,经济增长率放缓,缩减了用于减贫、物质基础建设、人力资本投资和社会基础设施方面的开支。

储蓄率与投资率低。储蓄和投资是巴基斯坦国民核算账户中最薄弱的两个要素,国内较高的消费是造成国民储蓄较低的主要原因,投资需求超过国民收入的部分要靠国外资本流动来弥补。20世纪70年代总投资占国内生产总值年均均为17.1%,国民储蓄率平均为11.2%;20世纪80年以来投资比例进一步下降。进入2000年以来略有好转,2005~2006年度,国民储蓄率为15.2%,总投资占国内生产总值19.3%;2013~2014年度分别为12.94%和13.99%。巴的投资总额一直低于国内生产总值的20%,研究表明投资率水平占到国内生产总值20%~25%之间是最合理的,这样的水平可以满足实现平衡经济目标所需要的置换成本以及增量需求。较高的储蓄率和投资率是实现经济增长的至关重要的因素,巴的国际收支和财政状况又不允许依靠大量的外债来增加投资,巴必须进一步提高储蓄率和投资率。

此外,巴基斯坦基础设施落后,尤其是能源、水资源、通信和住房方面进展缓慢,成为经济增长的瓶颈。国内政局动荡不安、恐怖主义猖獗的社会形势无疑对经济稳定运行有较大的负面影响。

① 中国商务部:中国成巴基斯坦最大贷款国 <http://www.mofcom.gov.cn/article/i/jyjl/j/201511/20151101158762.shtml>

② Ministry of Finance, Government of Pakistan, Pakistan Economic Survey 2014 - 15, Islamabad, 2015, Chapter 4

### 三、“一带一路”建设为巴基斯坦 经济发展带来机遇

#### (一) 发展转口贸易,成为“一带一路”建设中的商品集散地

扩大经贸合作、加强贸易畅通、消除经贸障碍是“一带一路”建设的重要内容,这给中国与巴基斯坦加强经贸合作带来了新机遇。随着“中巴经济走廊”建设、两国互联互通的加强,中巴经贸投资合作必将进一步扩大。特别是瓜达尔港口建成投入运营后,不仅能满足中巴两国贸易需求,还将服务于南亚、西亚和中东地区乃至欧洲地区,将成为一个重要的地区商业中心。这将是巴基斯坦发展转口贸易的重要支撑,由此巴可成为连接中国与南亚、西亚、中东地区乃至欧洲的物流中心和商品集散地,这对中巴双方是互利共赢。转口贸易不仅能获取转口利润,还包括加工、仓储、运输、税收等方面收益,能切实有效地带动中转地经济发展。例如:与中国新疆接壤的吉尔吉斯斯坦就利用自身地缘优势,成为中国商品在中亚转口贸易集散地,很大程度上带动了其国内经济发展、提高了国际地位。依托转口贸易的发展,巴有望建成为“一带一路”上的中国商品物流中心和商品集散地,一方面可以带动南亚、西亚和中东等地将商品和劳务通过巴销往中国乃至输送到亚太地区;另一方面,巴基斯坦借助中西商品“贸易通道”的地缘优势,使中国、南亚、西亚、中东等国家的商品在巴落地,进一步促进当地经济发展。

#### (二) 承接产业转移,改善国内产业结构

“中巴经济走廊”建设既有利于深化中巴贸易潜力,又有利于通过产业转移从外部改善巴基斯坦产业现状。中国作为全球最大的制造业生产与加工基地,目前正面临新一轮产业转移和结构升级,同时巴基斯坦基础设施的升级改造、轻工业商品市场需求的增加、对中国投资的进一步开放、充裕的劳动力资源、与中国产业的梯度差等为巴承接中国产业转移提供基础和条件。从这个意义上讲,承接中国产业转移的需求方面因素是具备的,并且也具有政治意愿接受来自中国的产业。以钢铁产业为例,巴国内钢铁行业技术设备落后、产能低,国内市场需求缺口巨大,钢铁产业具有较大潜力。同时巴煤炭、铁矿储量可观,具备承接产业转移的条件优势。“中巴经济走廊”建设涉及交通、能源、水利等领域的基础设施建设,而这些领域的建设需要大量

的钢铁投入,这为我国钢铁企业实现“走出去”提供了机遇。产业转移会使比较优势在产业移出国(中国)和产业移入国(巴基斯坦)之间产生动态变化,进而促进双方各自产业结构调整和优化升级。

#### (三) 依托能源通道建设,构建“中巴命运共同体”

中巴经济走廊北起新疆喀什、南至巴基斯坦瓜达尔港,是一条包括公路、铁路、油气和光缆通道在内的贸易能源走廊。“中巴经济走廊”是打造“中巴命运共同体”的重要载体,也是两国落实打造“中巴命运共同体”共识的标志性举措,走廊贯通后将把中国与巴基斯坦在经贸投资、能源领域的合作更紧密联系在一起。瓜达尔港是“一带一路”建设的重要港口,其扼守波斯湾,毗邻巴基斯坦和伊朗边界,濒临阿拉伯海,靠近霍尔木兹海峡,堪称印度洋上的石油运输咽喉要地,对中巴两国战略意义重大。瓜达尔港将成为中巴海外能源输送的中转站,作为中东至中国石油输送管道的起点,它把经由阿拉伯海及马六甲海峡长达12000公里的传统路线大幅缩短为不到3000公里。中巴能源通道建成的重大战略意义在于连接中东及中亚油气产区,中巴两国可以通过瓜达尔港的海外能源输送中转站,经印度洋直接将西亚、北非等产油国的油气资源输送进来。<sup>[2]</sup>能源通道建设可有效缓解中巴两国所面临的能源战略困境,减少中巴两国海外能源运输距离及风险成本,促使中巴两国海外能源输送多元化。以瓜达尔港为起点的中巴能源通道建设的战略作用不仅仅体现于推动两国能源合作,而且通过中国新疆红其拉甫口岸的连接,将进一步促进中国西部地区与南亚地区国家的人员、技术、资金、商品的流动。“中巴经济走廊”建设不仅对中巴两国发展具有强大推动作用,更能把南亚、中亚、中东、海湾国家等通过经济、能源领域的合作紧密联合在一起,形成经济共同体。

#### (四) 借助新疆文化科教中心建设,提升巴基斯坦人力资源素质

中国新疆地处亚欧大陆腹地,与巴基斯坦山水相连、人文相亲,双方人文交流日益深入、文化教育交流合作规模不断扩大,新疆已成为巴公民赴华经商、留学、旅游观光、购物的主要目的地之一。如:乌鲁木齐市和白沙瓦市、喀什市和阿伯塔巴德市、克拉玛依与瓜达尔、新疆与开伯尔-普赫图赫瓦省缔结为友好省市;巴来新疆留学生数量不断增多;科研院所和大学间日益增多的学

术交流、互访；中国新疆农业大学在巴费萨拉巴德农业大学建孔子学院；巴国立现代语言大学和中国新疆师范大学高等教育合作等。同时，作为丝绸之路核心区的新疆，以“五通”为主要内容，加快“五大中心”建设，其中建设文化科教中心是新疆建设丝绸之路经济带核心区的重要目标之一。“一带一路”建设下中巴间的合作必将由经贸、政治领域渗透至文化教育领域，新疆文化科教中心的建设对提升巴教育水平、人力资源素质具有一定的推动作用。新疆文化科技高地的辐射和共建“中巴经济走廊”，对深化双方合作层次、培养高素质人才、加强交流等方面有促进作用。巴基斯坦完全可以借助于新疆文化科技中心建设，根据自身条件和优势，制定切实可行、有效的措施，实施国际化发展战略，实现人才培养的推进。<sup>[2]</sup>

#### [参考文献]

[1] 乌丁. 巴基斯坦经济发展历程——需要新的范式[M]. 陈继东, 译. 成都: 巴蜀书社, 2010.

- [2] 杨航. 试析瓜达尔港开发对“一带一路”建设的影响[J]. 发展研究, 2015, (9).
- [3] 陈继东. 转型中的巴基斯坦经济——经济困境与结构矛盾分析[J]. 四川大学学报(哲社版), 2009, (4).
- [4] 戴永红, 秦永红. 融入“丝绸之路经济带”建设——中巴能源通道的政治经济思考[J]. 南亚研究季刊, 2014, (4).
- [5] 殷永林. 中巴商品贸易发展研究[J]. 南亚研究季刊, 2015, (1).
- [5] 姚芸. 中巴经济走廊面临的风险分析[J]. 南亚研究, 2015, (2).
- [7] 李文, 蔡建红. “一带一路”对中国外交新理念的实践意义[J]. 东南亚研究, 2015, (3).
- [8] 林珊, 何天扬. 中巴服务贸易合作前景探析[J]. 亚太经济, 2015, (4).
- [9] 贵浩, 张建伦. 推动丝绸之路经济带产业合作探讨[J]. 亚太经济, 2014, (6).
- [10] 黄雅一, 高立. 试析“中巴命运共同体”构建中的经济因素[J]. 国际研究参考, 2015, (2).
- [11] 孟辽阔. “一带一路”视野下的巴基斯坦战略地位及其实现路径探析[J]. 世界经济与政治论坛, 2015, (4).
- [12] 袁建民. 中巴经济走廊的战略意义及应对策略[J]. 新疆社科论坛, 2015, (1).

## Pakistan's Economy and Opportunity under the Belt and Road Initiative of China

LI Hui - ling, MA Hai - xia

(School of Business, Xinjiang Normal University, Urumqi, 830054, Xinjiang, China)

**Abstract:** At present, the macroeconomic situation in Pakistan is gradually improving, the overall economy in a constant recovery of low growth. But there are still many problems facing the domestic economy, like high inflation rate, impact of political unrest; unreasonable economic structure and slow development of industrialization; strong reliance on foreign aid, thus affecting its ability of independent development; high fiscal deficit ratio and low savings and investment rate; and poor infrastructure. The Belt and Road Initiative will provide new opportunities for Pakistan's economic and social development in the new period. In the construction of China - Pakistan Economic Corridor, directions and layouts should be made from Pakistan's long - term strategic needs as well as from China's economic and political interests, including the development of transit trade, making the country become a commodity collection and distribution center in the area; undertaking industrial transfer to improve the domestic industrial structure; establishment of China - Pakistan community of fate based on the energy channel construction; and promotion of the human resources quality under the support of the construction of the science and culture center in Xinjiang. These actions will not only offer strategic chances for the economic and social development of Pakistan, but play an important role in facilitating the economic development and solve the dilemma of the country.

**Key words:** Pakistan; economic development; dilemma; opportunity

[责任编辑:左安嵩]